



- Legende:**
- 1 Start- und Zielort
  - 2 Aarewerft Lehmann (nicht anlegen / keine Toilette), Fahrzeit ca. 20 Minuten
  - 3 Insel (Achtung Fahrtrichtung beachten /Kollision Fährseil), Fahrzeit ca. 1 Stunde und 15 Minuten
  - 4 Grüner Affe Altreu, Fahrzeit ca. 2 Stunden
- Die Fahrzeiten sind Richtwerte pro Weg. Abhängig davon ist die Strömung / Beladung.**


 Allgemeines Fahrverbot


### Wichtige Verbote und Gebote:

 Liegeverbot

 Verbot innerhalb vom roten Bereich zu fahren

 Festmacheverbot

 Gebot diese Richtung zu fahren

 Ende eines Gebotes

